

**INDICADOR LABORAL DE COMUNIDADES AUTÓNOMAS IESE-ADECCO (ILCA)
(Tercer trimestre y proyección para el primer trimestre de 2010)**

En la Comunidad Valenciana 3 de cada 4 empleos que se perderán en marzo estarán ocupados por varones

- En el tercer trimestre, 4 de cada 5 empleos perdidos en los últimos doce meses estaban ocupados por varones: el número de hombres con empleo se contrajo en **166.200 personas**, frente a la reducción de **40.900 mujeres**. La proporción será mayor que la media nacional en el primer trimestre de 2010, tras el **descenso de 59.000 ocupaciones masculinas y 19.000 plazas femeninas**.
- En el tercer trimestre se ha producido una caída de **207.100 empleos** (descenso de un 9,4%), lo que **supone un nuevo máximo histórico**. Tras esa caída, ahora trabajan en **Valencia 2.005.500 personas, la misma cantidad que en diciembre de 2004**.
- Una fuerte destrucción de empleo y un crecimiento decidido de la población activa han llevado al número de desocupados a alcanzar las 564.200 personas, **el grupo más numeroso registrado hasta ahora y un 159% mayor que el de septiembre de 2007**.
- En los próximos meses la **autonomía valenciana volverá a contar con menos de 2 millones de ocupados, marca que se había superado en diciembre de 2004**. Paralelamente, los **parados sumarán 597.200 personas**, cifra nunca antes registrada en esta autonomía.
- Actualmente Valencia cuenta con un **22% de su población activa sin empleo. Será la primera autonomía que encadene 12 aumentos interanuales en la tasa de paro**. Además, el **23,1% previsto será el valor más alto desde septiembre de 1994**.
- La tasa de paro femenino de **Valencia** sea la que experimente el **incremento más marcado** de nuestro grupo de comunidades autónomas. Esta variable se ha establecido en un **20,8%, 7,5 puntos porcentuales más que un año atrás**.
- **La autonomía valenciana es la que mayor proporción de empleos con contrato permanente ha perdido en la presente crisis**.
- **La tasa de temporalidad se ha reducido, aunque en menor medida que la media nacional, pasando a un 29,2%** (caída de 3,4 puntos porcentuales).

Valencia, 7 de diciembre de 2009.- Adecco, líder mundial en la gestión de Recursos Humanos, presenta los resultados del Indicador Laboral de Comunidades Autónomas Adecco (ILCA) tercer trimestre de 2009 y las previsiones para el primer trimestre de 2010.

Este indicador, de periodicidad trimestral, elaborado por investigadores del IESE-IRCO, compara la situación de los mercados laborales de siete Comunidades Autónomas españolas utilizando cuatro variables: ocupación, que mide la creación de puestos de trabajo en relación con las necesidades de la economía en su conjunto; adaptabilidad del mercado a las variaciones de la oferta y la demanda y a otros cambios en el entorno micro o macroeconómico; apertura a los grupos de trabajadores considerados vulnerables (mujeres, jóvenes, etc.), y rendimiento, la relación entre las variaciones del salario real y la productividad, intentando anticipar la sostenibilidad de las tendencias del salario y el empleo.

Evolución del mercado laboral

Valencia, junto con Cataluña, ha sido una de las dos autonomías cuyo indicador laboral ha descendido menos que el promedio nacional (un 5,9% y un 3,7% respectivamente).

Aún así la **Comunidad Valenciana**, con un descenso más moderado, ha pasado al rango de calificaciones regulares, con 69,8 puntos, su **peor puntuación en los últimos cinco años**.

En el próximo trimestre la **Comunidad Valenciana** se mantendrá por encima del promedio español, con 68,6 puntos (recorte de un 5,4%), a pesar de que experimentará su séptima contracción interanual consecutiva,

Creación de empleo

La **Comunidad Valenciana**, al igual que el conjunto de **España**, ha encadenado su quinto trimestre consecutivo con pérdidas interanuales de empleo. Cada recorte es de una magnitud mayor que el anterior. De hecho, la caída ocurrida en el trimestre analizado, de **207.100 empleos** (descenso de un 9,4%, el mayor de nuestro grupo de comunidades autónomas.), **supone un nuevo máximo histórico.**

Ahora trabajan en **Valencia 2.005.500 personas, la misma cantidad que en diciembre de 2004.**

Aunque la población económicamente activa se desacelera, todavía crece y, en Valencia, lo hace en mayor medida que en ninguna otra autonomía. Este colectivo se ha ampliado en un 1,8% interanual (44.300 personas).

Con una fuerte destrucción de empleo y un crecimiento decidido de la población activa, no puede extrañar una **nueva y amplia subida en la cantidad de desocupados.** Su número ha crecido en **251.400 individuos** (incremento de un 80,4%), para alcanzar 564.200 desempleados, **el grupo más numeroso registrado hasta ahora y un 159% mayor que el de septiembre de 2007.**

Para el primer trimestre de 2010 está prevista una moderación en el crecimiento de la población activa así como en el recorte de empleos. Sin embargo, esa atenuación no impedirá que la **Comunidad Valencia** presente **el mayor incremento de la población activa así como la mayor contracción de la ocupación del conjunto de comunidades estudiadas.** Lógicamente, el colectivo de desempleados de esta autonomía será también el de crecimiento más veloz.

La cantidad de personas **ocupadas** bajará en 78.600 (un 3,8% menos). Todos los que pierdan su empleo pasarán a contarse como desocupados conjuntamente con las 27.300 personas (incremento de un 1,1%) que iniciarán la búsqueda de empleo sin conseguirlo. De ahí que la **cantidad de parados se expandirá en 106.000 individuos** (subida de un 21,6%).

Una consecuencia relevante es que la **autonomía valenciana volverá a contar con menos de 2 millones de ocupados, marca que se había superado en diciembre de 2004.** Paralelamente, los parados sumarán 597.200 personas, cifra no registrada antes en esta autonomía.

Tasa de desempleo

La **Comunidad Valenciana** ha registrado, por tercer trimestre consecutivo, el incremento de la tasa de desempleo **más marcado del grupo de autonomías consideradas.** Casualmente, los tres incrementos han tenido la misma magnitud: 9,6 puntos porcentuales

Ahora esta autonomía cuenta con un **22% de su población activa sin empleo, proporción que es la más elevada desde marzo de 1995.**

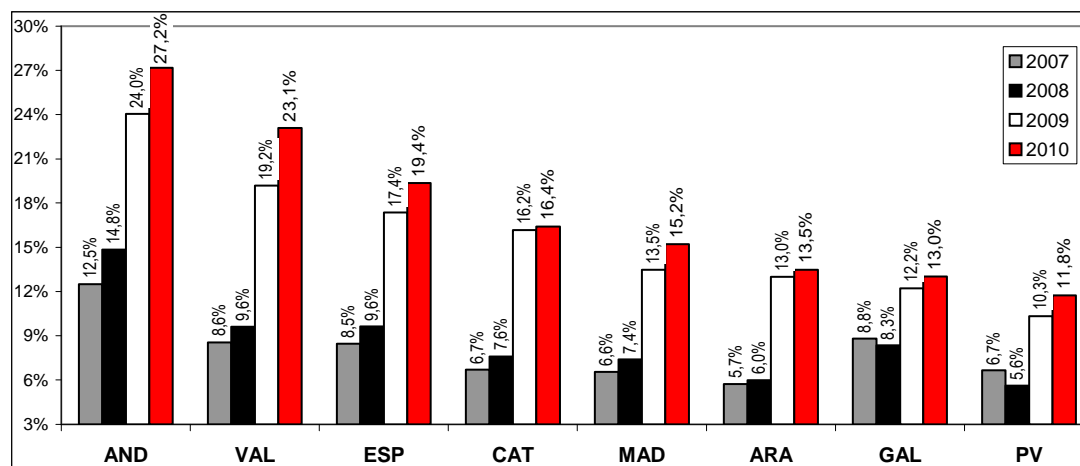
Desde el mínimo de un 7,8% del segundo trimestre de 2006, cuando **Valencia** tenía una tasa de paro inferior a la media española, **esta variable casi se ha multiplicado por tres.** Junto con **Andalucía**, es la única autonomía de las analizadas, con una tasa de desempleo superior al 20%.

La **Comunidad Valenciana** experimentará en los dos próximos trimestres el incremento interanual de mayor envergadura en su proporción de parados. En marzo del próximo año, el

aumento será de 3,9 puntos porcentuales (casi el doble que la media nacional), de manera que la proporción de desempleados ascenderá **hasta un 23,1%**.

PROYECCION DE LA TASA DE PARO TOTAL POR CC.AA.

Datos para el 1º trimestre de 2007 a 2010



Fuente: IESE-Adecco en base a INE, EPA

Valencia protagonizará la mayor involución en este terreno. Por una parte, **será la primera autonomía que encadene 12 aumentos interanuales en la tasa de paro**. Además, el **23,1%** previsto será el valor más alto desde septiembre de 1994.

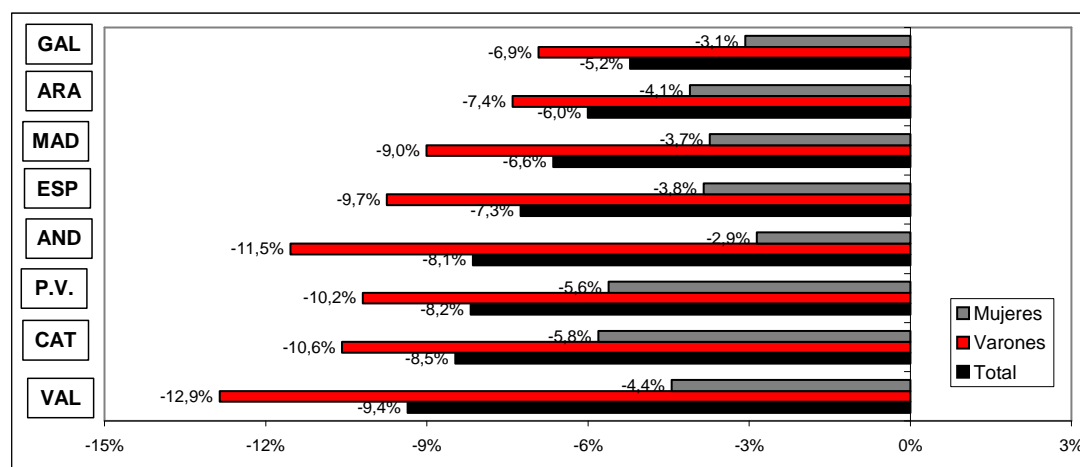
Empleo por sexo y tasa de paro femenina

La autonomía valenciana ha experimentado **la contracción del empleo masculino más significativa**. A lo largo de los últimos doce meses, **1 de cada 8 varones ha perdido su empleo**. Concretamente, la pérdida ha sido de 166.200 plazas (descenso de un 12,9%).

El total de hombres ocupados se ha reducido hasta 1.126.300, lo que supone retrotraerse hasta el **nivel de ocupación masculina que había en junio de 2003**.

VARIACIÓN DEL EMPLEO TOTAL Y POR SEXO, POR CC.AA.

Datos del 3º trimestre de 2009 (variaciones interanuales)



Fuente: IESE-Adecco en base a INE, EPA

Por su parte, las mujeres se han visto privadas de 40.900 puestos de trabajo en comparación con septiembre de 2008 (un 4,4% menos). Dicha pérdida ha contribuido a que la tasa de paro femenino de **Valencia** sea la que experimente el **incremento más marcado** de nuestro grupo de comunidades autónomas. Esta variable se ha establecido en un **20,8%, 7,5 puntos porcentuales más que un año atrás**.

Sin embargo, las estadísticas de la **Comunidad Valenciana** muestran **por primera vez que la tasa de desempleo femenino se ha situado por debajo de la tasa de desocupación total**.

En la **autonomía valenciana** ambos sexos sufrirán una pérdida interanual de puestos de trabajo más marcada que el promedio español. Los varones perderán 59.000 empleos (un 5% menos), al mismo tiempo que las mujeres harán lo propio con 19.000 (descenso de un 2,2%).

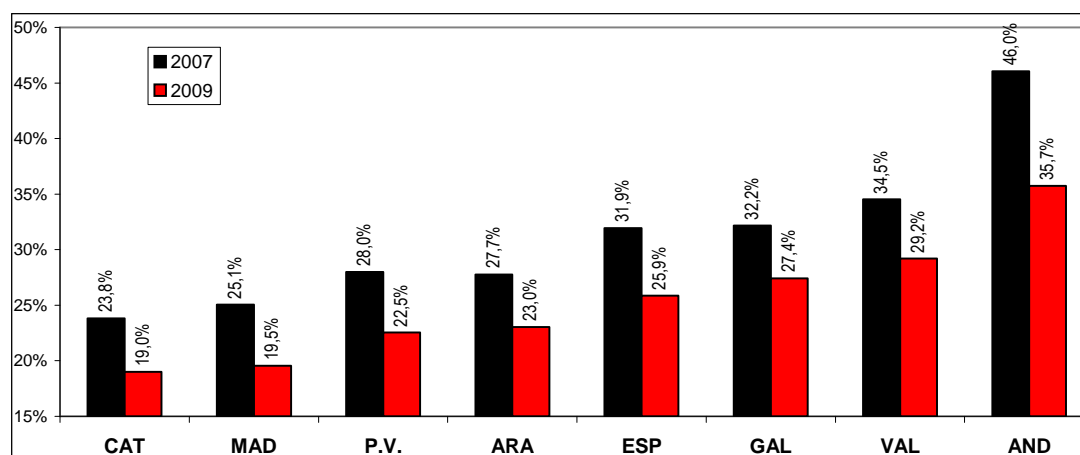
La proporción de mujeres activas sin empleo subirá hasta un **22,3%, 2,5 puntos porcentuales más que un año antes**.

Creación de empleo según categoría

La **autonomía valenciana es la que mayor proporción de empleos con contrato permanente ha perdido en la presente crisis**. Desde junio de 2008 hasta ahora se ha perdido el 8,1% de estos empleos, lo que ha devuelto su número total, ahora de 1.166.000 personas, al mismo nivel que tenía en diciembre de 2006. En los últimos doce meses, este grupo ha perdido 58.000 integrantes (bajada de un 4,7%).

TASA DE TEMPORALIDAD, POR CC.AA.

Datos del 3º trimestre de 2007 y 2009



Fuente: IESE-Adcco en base a INE, EPA

Por otra parte, los asalariados con contrato temporal han disminuido en 110.000 personas (descenso de un 18,6%). **La tasa de temporalidad se ha reducido, aunque en menor medida que la media nacional, pasando a un 29,2%** (caída de 3,4 puntos porcentuales).

El grupo de autónomos ha perdido 40.000 ocupaciones (un 10% menos), para caer hasta 359.000 personas, cifra similar a la que se registraba en marzo de 2004.

Breve nota aclaratoria

El Indicador Laboral de Comunidades Autónomas (ILCA) pretende brindar una herramienta que permita conocer con precisión, claridad y sencillez el estado general en que se encuentra el mercado laboral de las diferentes CC.AA. La metodología uniforme utilizada permite la comparación de los resultados entre las distintas CC.AA., así como también con el promedio de toda España.

El ILCA combina cuatro categorías diferentes, cuyas puntuaciones, al ser sumadas, arrojan el resultado general. Ellas son:

i) Ocupación: tiene en cuenta dos variables. Una es la distancia de cada CC.AA. respecto del objetivo de empleo comunitario (tasa de empleo de 67% para 2005 y 70% para 2010). La segunda es la tasa de desempleo. Esta categoría tiene una ponderación de 40%.

ii) Adaptabilidad: se estima mediante a) la proporción de empleados por tiempo determinado dentro del total de empleados, b) la proporción de desocupados de larga duración dentro del total de personas desocupadas, c) la proporción de desocupados que buscan su primer empleo respecto del total de desempleados y d) la proporción de ocupados a tiempo parcial. Las cuatro variables se vinculan con el objetivo comunitario de fomentar la movilidad de la mano de obra. Cada una recibe una ponderación de 7,5%, lo que da un total de 30% a esta categoría.

iii) Apertura: cuantifica en qué medida el mercado laboral admite la participación de mujeres y jóvenes. En ambos casos se dispuso un peso de 10%, totalizando la categoría 20%.

iv) Rendimiento: incorpora la productividad del trabajo desde dos ángulos diferentes. Por un lado, mide la evolución de la productividad por sí sola y, en segundo lugar, evalúa su desempeño en relación con las variaciones del salario real. Esta dimensión recibe una ponderación de 10%.

COMO INTERPRETAR LOS RESULTADOS DEL ILCA

Valor del ILCA	Calificación conceptual	Observación
Mayor a 90	Óptimo	Las cuatro dimensiones del mercado laboral funcionan adecuadamente.
Entre 80 y 90	Muy bueno	Sin problemas preocupantes, aunque hay una dimensión que podría mejorar.
Entre 70 y 80	Bueno	Suele corresponder a una situación en la que una dimensión tiene problemas.
Entre 60 y 70	Regular	En general, hay una dimensión que funciona muy mal y otra regular.
Menor a 60	Malo	Hay problemas significativos por lo menos en dos dimensiones.

Fuente: elaboración propia

El ILCA se estima para Andalucía, Aragón, Cataluña, País Vasco, Galicia y las Comunidades Valenciana y de Madrid. En teoría, el valor del ILCA podría variar entre un valor nulo y 100 puntos. La evolución histórica señala que, en la práctica, su rango de oscilación es más reducido.

Adecco es la empresa líder en gestión de Recursos Humanos, sector en el que ofrece un servicio integral a través de sus líneas de negocio especializadas en empleo temporal y selección (Adecco Office y Adecco Industrial), consultoría de selección (Adecco Professional a través de sus líneas especializadas por perfiles: Adecco Engineering & Technical, Adecco Finance & Legal, Adecco Information Technology, Adecco Medical & Science y Adecco Sales & Marketing), externalización de procesos (Adecco Outsourcing, Eurocen, Extel Crm, Eurovendex), consultoría de formación (Adecco Training) y servicios de recolocación (Create Lee Hetch Harrison). En España, Adecco cuenta con más de 400 delegaciones y una plantilla interna de más de 1.500 empleados.

El **IESE** es la primera escuela española de dirección de empresas que –desde el momento de su fundación en 1958, en el marco de la Universidad de Navarra– nació con un objetivo claro: enfocar la formación de los altos directivos con una visión internacional y una perspectiva humanística y ética del trabajo en la empresa, buscando a la vez su referencia inmediata en la realidad empresarial. Más de 130 empresas han decidido convertirse en *partners* de este proyecto formativo como *Empresas Patrono*.

Otras 2000 empresas buscan habitualmente en el IESE a sus próximos candidatos y a sus futuros directivos.

El corazón del IESE es el MBA en sus distintas versiones: el MBA clásico y el Executive MBA. En el 2001 nació un nuevo MBA: el Global Executive MBA. Además se realizan numerosos programas para directivos (PDD, PDG, PADE) y específicos para empresas (In-Company Programs).

Para cualquier aclaración no dudéis en poneros en contacto con nosotros. Un cordial saludo:

Marina Gómez/Luis Perdiguero
Dpto. de Comunicación Adecco
Tlf: 91 432 56 30
marina.gomez@adecco.com
luis.perdiguero@adecco.com

Ana Zalamea/Rita Perales
R Comunicación
Tlf: 96 351 68 47
valencia@grupor.es
rita.perales@grupor.es